

OBSŁUGA

Naciśnięcie przycisku wywołania znajdującego się na kasecie zewnętrznej jest sygnalizowane dźwiękiem gongu w unifonie. Po podniesieniu słuchawki możemy rozpocząć rozmowę i zdalnie otworzyć furtkę wciskając na unifonie przycisk otwarcia. Domofon OR-DDM-QH-911 wyposażony jest w funkcję otwierania wejścia za pomocą breloków zbliżeniowych (karty magnetycznej w formie breloczka).

Zestaw zawiera 3 rodzaje breloków zbliżeniowych:

Adding Card - karta programująca używana do zaprogramowania nowej karty

Delete Card - karta kasująca ważną kartę użytkownika

User Card - karta użytkownika do współpracy z panelem zewnętrznym

- dodanie nowego breloka USER CARD:

Do panela zewnętrznego (w strefę aktywności breloka) zbliż brelok ADDING CARD a następnie USER CARD. W celu potwierdzenia operacji ponownie zbliż w strefę aktywności brelok ADDING CARD. Do zestawu można dodać 1000 breloków.

- kasowanie dowolnego breloka USER CARD

Do panela zewnętrznego (w strefę aktywności breloka) zbliż brelok DELETE CARD a następnie USER CARD, który chcesz wykasować. W celu potwierdzenia operacji ponownie zbliż w strefę aktywności brelok DELETE CARD. Jeżeli zgubisz kartę ADDING CARD lub DELETE CARD skontaktuj się z serwisem.

DANE TECHNICZNE *

PARAMETRY KASETY ZEWNĘTRZNEJ

Napięcie zasilania	12V z modułu wewnętrznego
Parametry napięcia wyjściowego dla elektrozaczepu	12V prądu stałego
Rodzaj materiału	aluminium
Sposób montażu	podtynkowy
Warunki pracy w zakresie temperatur	od -25°C do +50°C
Waga	0,46 kg
Wymiary zewnętrzne (szer. x wys. x głęb.)	110 x 140 x 35 mm
Wymiary do montażu podtynkowego (szer. x wys. x głęb.)	100 x 130 x 18 mm

PARAMETRY MODUŁU WEWNĘTRZNEGO - UNIFONU

Napięcie zasilania	230V/50Hz AC
Rodzaj komunikacji	DUPLEX
Sygnal gongu	generowany elektronicznie
Warunki pracy w zakresie temperatur	od 0°C do +45°C
Waga	0,74 kg
Wymiary zewnętrzne	100 x 217 x 45 mm

RODZAJ PRZEWODU ŁĄCZĄCEGO ELEMENTY ZESTAWU (wyposażenie dodatkowe)

Przewód łączący kasetę zewnętrzną z unifonem	do 15 m 4x0,3 mm ² , do 50 m 4x0,5mm ² , do 100 m 4x0,75mm ²
Przewód łączący kasetę zewnętrzną z elektrozaczepem	2x0,75mm ²

*Producent zastrzega sobie dokonywanie zmian parametrów technicznych bez uprzedzenia.

PRODUCENT:

ORNO-LOGISTIC Sp. z o.o.
ul. Katowicka 134
43-190 Mikołów
tel. 32 43 43 110
www.orno.pl



ORNO[®]

ZESTAW DOMOFONOWY Z CZYTNIKIEM KART I BRELOKÓW ZBLIŻENIOWYCH Model: OR-DDM-QH-911



UWAGI WSTĘPNE

Przed podłączeniem i użytkowaniem urządzenia prosimy o dokładne zapoznanie się z niniejszą instrukcją obsługi. W razie jakichkolwiek problemów ze zrozumieniem jej treści prosimy o skontaktowanie się ze sprzedawcą urządzenia. Samodzielny montaż i uruchomienie urządzenia jest możliwe pod warunkiem posiadania przez montażystę podstawowej wiedzy z zakresu elektroniki i używania odpowiednich narzędzi. Niemniej zalecane jest dokonanie montażu urządzenia przez wykwalifikowany personel.

Producent nie odpowiada za uszkodzenia mogące wynikać z nieprawidłowego montażu czy eksploatacji urządzenia. Dokonywanie samodzielnych napraw i modyfikacji skutkuje utratą gwarancji.

Producent zastrzega sobie prawo do zmiany wyglądu, cech, funkcji i parametrów technicznych urządzenia w celu poprawy jakości produktu.

Zdjęcia, rysunki i teksty użyte w niniejszej instrukcji są własnością firmy ORNO-POLSKA s.c.

UWAGA:

1. Wszelkie czynności wykonuj przy odłączonym zasilaniu.
2. Nie zanurzaj urządzenia w wodzie i innych płynach.
3. Nie obsługuj urządzenia gdy uszkodzona jest obudowa.
4. Nie otwieraj urządzenia i nie dokonuj samodzielnych napraw.
5. Nie używaj urządzenia niezgodnie z jego przeznaczeniem.

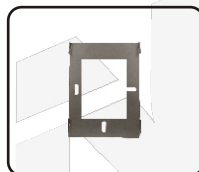
SKŁAD ZESTAWU



Unifon



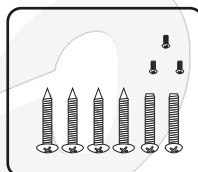
Kaseta zewnętrzna



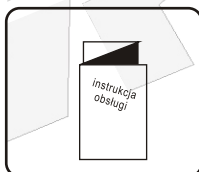
Ramka montażu unifonu



Breloki zbliżeniowe - 4 szt.



Śrubki montażowe



Instrukcja obsługi

Zużyte urządzenie elektryczne lub elektroniczne nie może być składowane (wyrzucone) wraz z innymi odpadami. Zużyte urządzenie należy składować w miejscach do tego przeznaczonych.

DYREKTYWA 2002/96/WE z dnia 27.01.2003 r.

Waga netto: 1,22 kg




CHARAKTERYSTYKA

Domofon OR-DOM-QH-911 przeznaczony jest do montażu w budynkach jednorodzinnych.

Charakteryzuje go:

- aluminiowa obudowa kasety zewnętrznej z miejscem na nazwisko,
- montaż podtynkowy,
- unifon z wbudowanym zasilaczem i przewodem zasilającym,
- otwieranie rygla za pomocą breloka zbliżeniowego 125 kHz,
- brak dodatkowego zasilania dla elektrozaczeptu

BUDOWA



1. Głośnik
2. Miejsce na nazwisko
3. Mikrofon
4. Przycisk wywołania
5. Strefa aktywności breloka zbliżeniowego



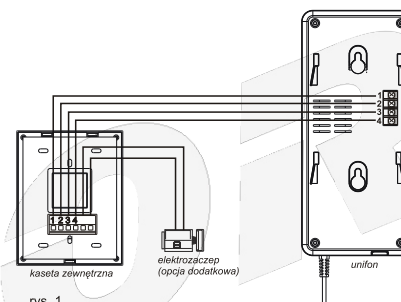
MONTAŻ



Kaseta zewnętrzna fabrycznie przystosowana jest do montażu podtynkowego. Właściwe jej umiejscowienie decyduje o komforcie użytkowania.

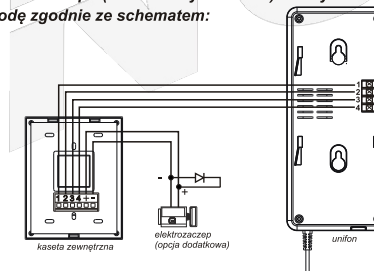
1. Zdejmij tylną osłonę kasety odkręcając śruby mocujące.
2. Przez otwory znajdujące się w tylnej osłonie odznacz na ścianie miejsca na kołki montażowe a następnie wywierć trzy otwory i umieść w nich kołki rozporowe.
3. Zamocuj kasety zewnętrznej do osłony.
4. Przykręć śruby.
5. Wyjmij plakietkę na nazwisko naciskając ją lekko.

SCHEMAT PODŁĄCZENIA



rys. 1

W wypadku wystąpienia problemów z podłączeniem elektrozaczeptu (różne czasy działania) należy zastosować diodę zgodnie ze schematem:



rys. 2